


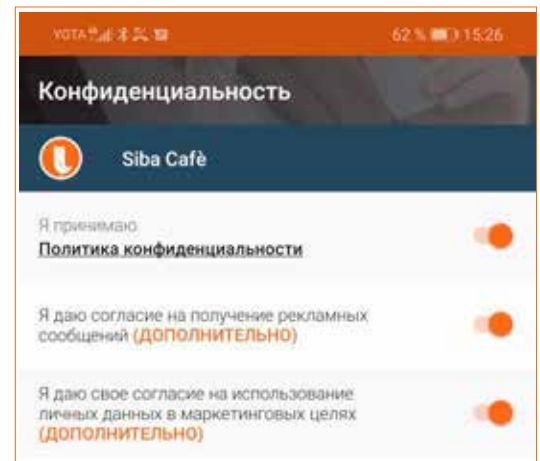
Знакомство с приложением MyVend

Как зарегистрироваться. Пошаговая инструкция.

1. Скачать приложение в App Store или Play Market.



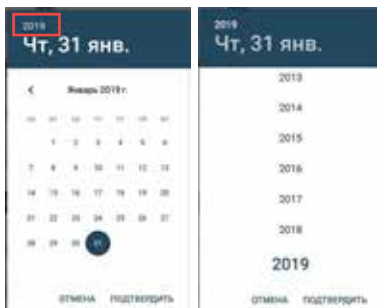
2. Запустить приложение. Разрешить приложению выполнять вызовы и управлять ими.



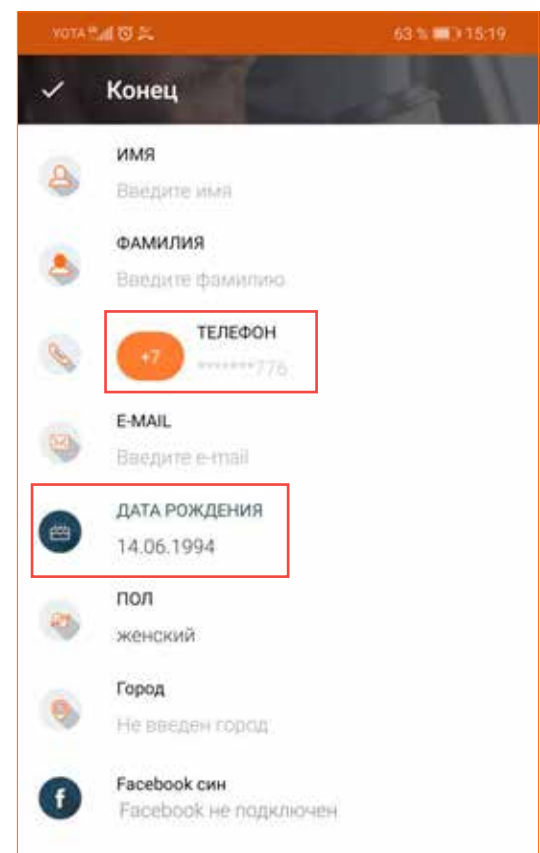
3. Принять условия и положения конфиденциальности.

4. Ввести дату рождения.
Дата рождения необходима, т.к. приложение для лиц старше 18 лет.

Чтобы поменять год нужно подержать палец на годе.



5. Зарегистрироваться в приложении по номеру телефона или через Facebook. Получить код по смс и ввести его нажать «проверка».



6. Ознакомиться с основными правилами пользования приложения. Нажать на **X** чтобы выйти в главное меню.

Поздравляем, Вы зарегистрировались в приложении MyVend.

Подключение к автомату.

Активируйте на вашем смартфоне Bluetooth и NFC, разблокируйте экран и поднесите смартфон к NFC считывателю на автомате, чтобы мгновенно подключиться.

Если Ваше устройство не поддерживает NFC или Вы не желаете его использовать нажмите на зеленую кнопку и выберите автомат из списка. При подключении к автомату кнопка меняет цвет на оранжевый и начинает мерцать.

Чтобы отключиться от автомата, нажмите на мерцающую кнопку или на зеленую кнопку на считывателе.



Пополнение кошелька.

Для первого пополнения необходимо подключиться к автомату, чтобы Ваш пользователь появился в сети MyVend.

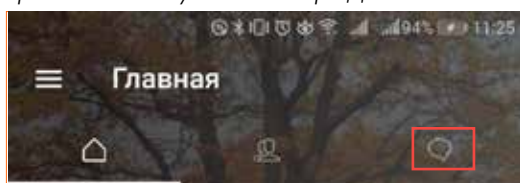
При первом подключении к автомату необходимо принять политику конфиденциальности сиба.кафе

Далее пополняете кошелек удобным для вас способом.

Для пополнения наличными подключиться к автомату и внесите желаемую сумму через платежную систему.

Для онлайн пополнения нажмите на кнопку **+**, определите сумму, нажмите на кнопку «выберите способ оплаты», выберите удобный сервис для пополнения.

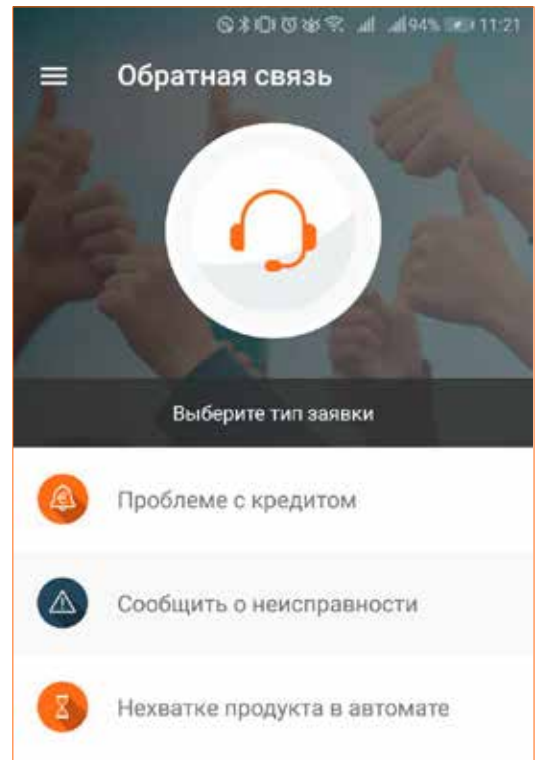
Деньги на счет поступают мгновенно. Если вы не видите сумму в кошельке, зайдите в «Уведомления» и примите запрос на поступление средств на кошелек.



Совершение покупки.

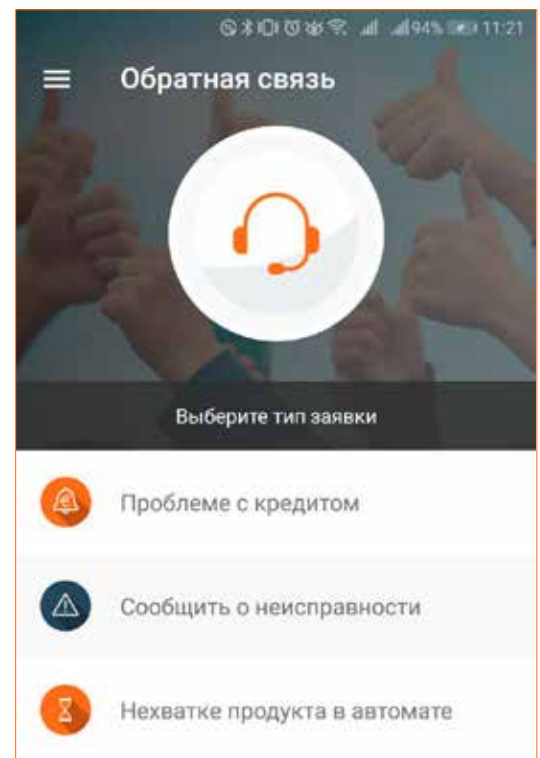
Для покупки горячего напитка:
Подключитесь к автомату. Имея на счету достаточное количество средств для покупки, установите дозу сахара и нажмите кнопку выбранного напитка.
С Вашего счета автоматически будет списана стоимость напитка и начнется процесс приготовления.

Для покупки снековой продукции:
Подключитесь к автомату. Имея на счету достаточное количество средств для покупки наберите на клавиатуре автомата номер ячейки в котором расположен выбранный товар. С Вашего счета автоматически будет списана стоимость продукции и товар переместится в лоток выдачи.



Заявки о проблемах.

Здесь Вы можете отправить сообщение о какой-либо неисправности автомата или проблеме с использованием приложения.



Получение и отправление подарков.

Для активации данной функции в пункте меню «Настройки» включите отправления и получения подарков и заполнить все контактные данные в пункте меню «Профиль».

